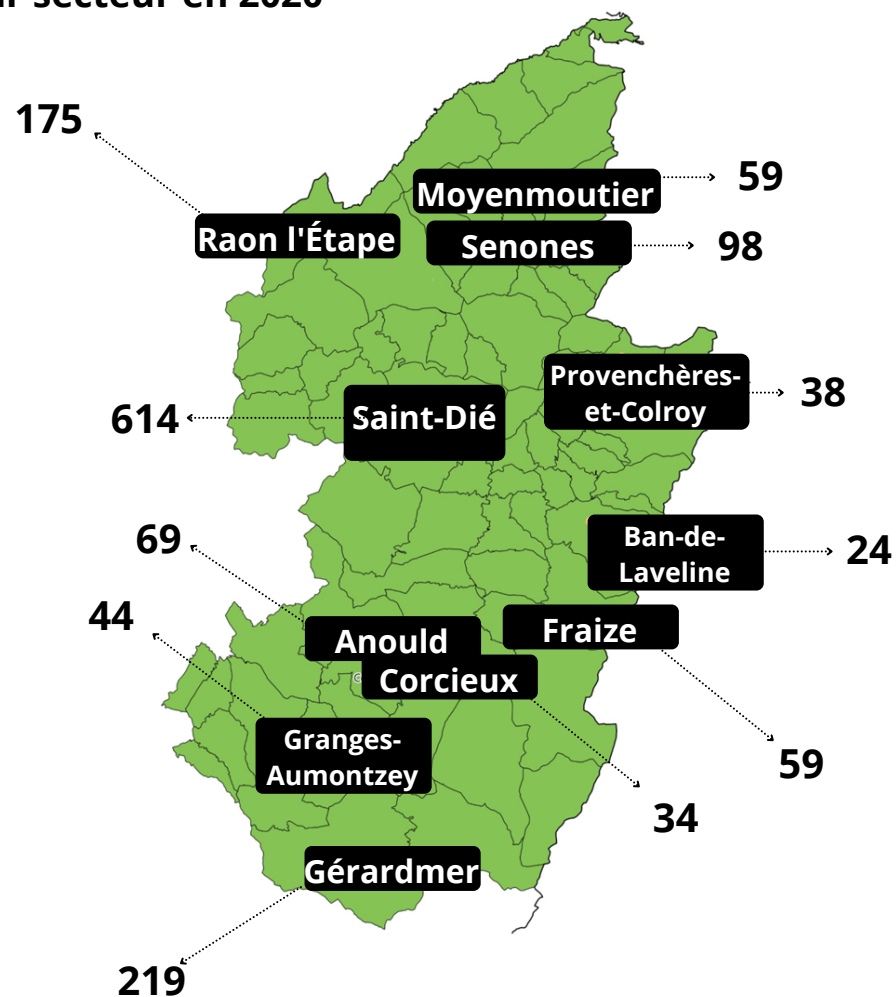
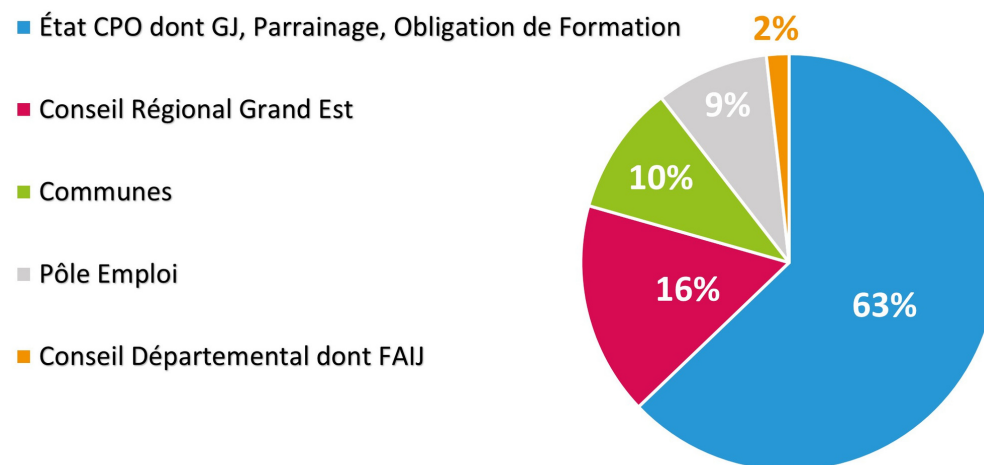




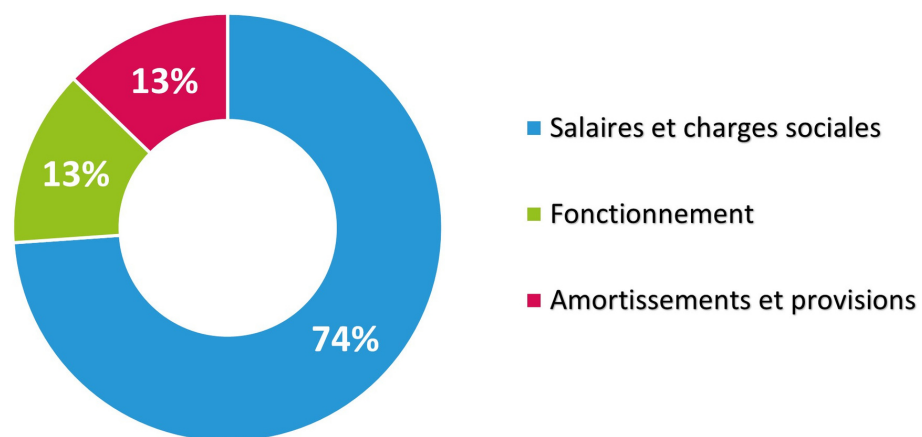
Nombre de jeunes vus en entretien par secteur en 2020



Produits



Charges



PARTENAIRES & FINANCEURS



RAPPORT D'ACTIVITÉ 2020



11 Rue de l'Université
88100 SAINT-DIÉ-DES-VOSGES

03 29 51 65 55

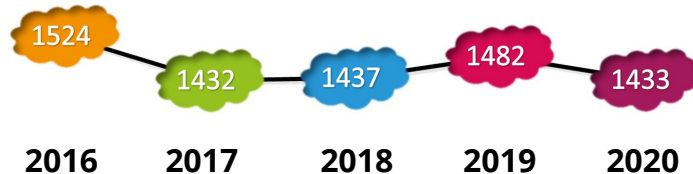
contact@mlsaintdie.fr

mlsddv

CHIFFRES CLÉS 2020

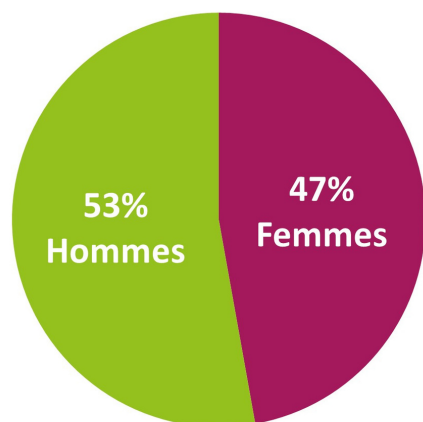
LES JEUNES SUIVIS

1433
jeunes
vus en entretien

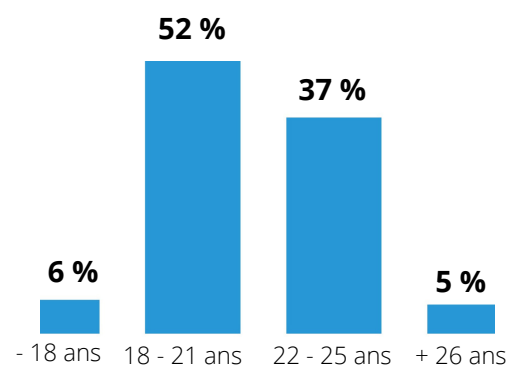


LE PROFIL DES JEUNES SUIVIS

Sexe



Âge



Mobilité

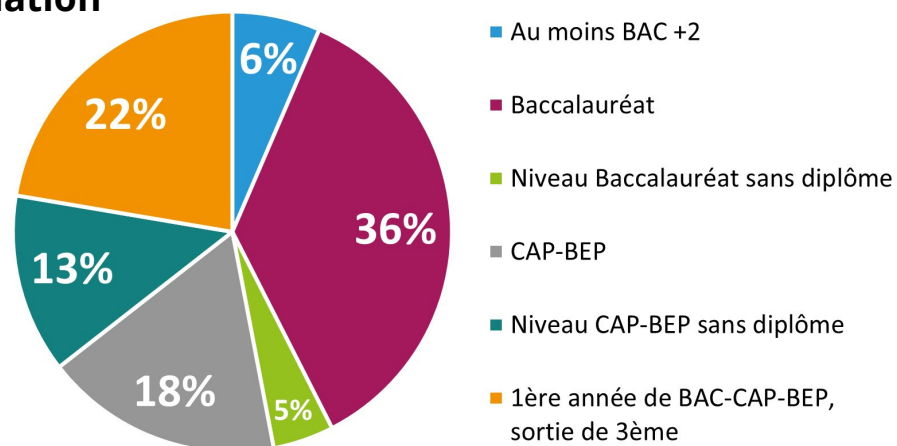
- 57% Transport en commun
- 37% Permis B
- 6% Vélo, cyclomoteur, moto



Logement

- 22% Logement autonome
- 68% Famille/amis
- 10% Foyers/CHRS/Hôtel

Formation



LES JEUNES & L'EMPLOI

L'ACCÈS À L'EMPLOI ET À LA FORMATION

Entrées en emploi

702



dont en alternance

63



dont contrats aidés

13



Entrées en formation

203



Retours en formation initiale

16

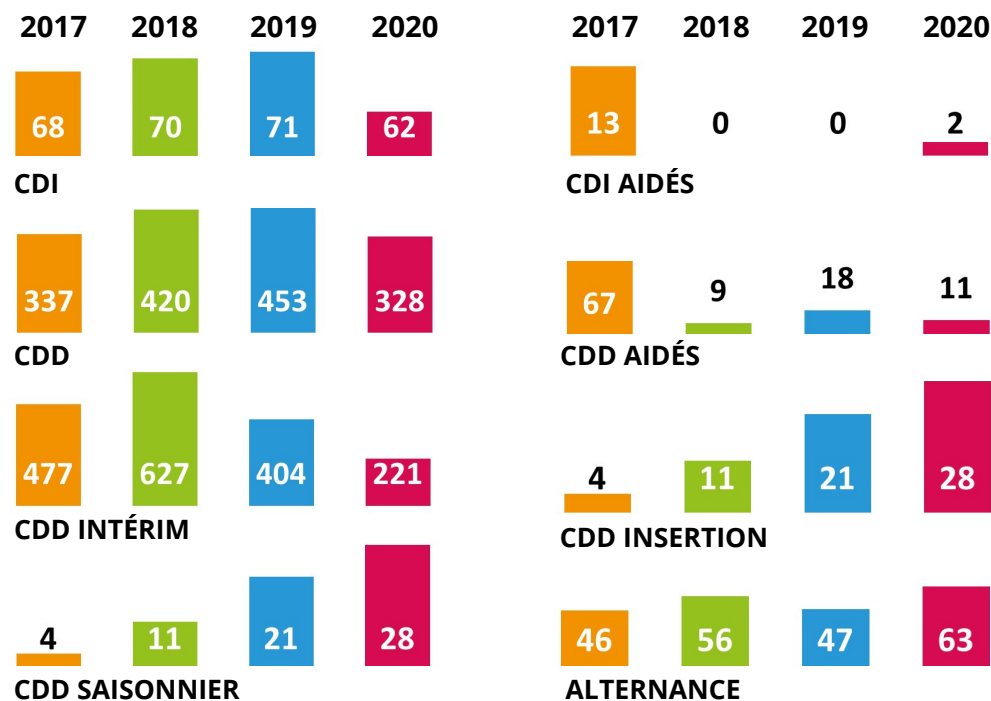


Immersions en entreprise

385



ZOOM SUR L'EMPLOI




L'ACTIVITÉ PENDANT LE CONFINEMENT

du 16 Mars au 03 Juin 2020

- 412** jeunes en contact par semaine (en moyenne)
- 632** entretiens individuels (téléphone, tchat)
- 2505** e-mails échangés avec les jeunes
- 333** SMS envoyés depuis I-Milo
- 178** appels téléphoniques (renseignements)


LES JEUNES EN 1er ACCUEIL

LES NOUVEAUX INSCRITS



435

nouveaux inscrits

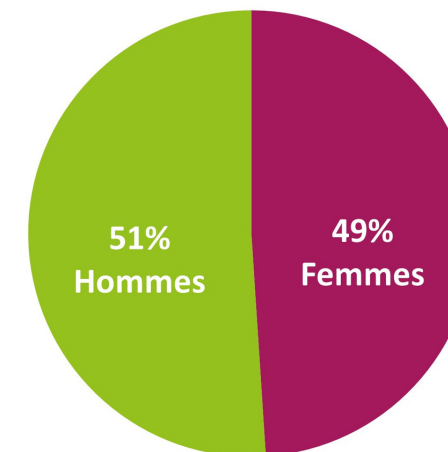


Origine de leur venue

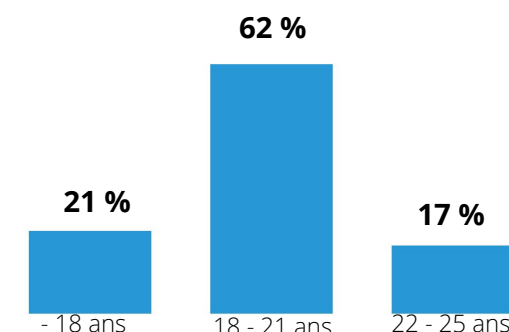
- 33% Démarche personnelle
- 33% Amis/Famille
- 2% Entreprises, Agence intérim
- 3% Presse, réseaux sociaux)
- 14% Pôle Emploi/Autre Mission Locale
- 3% Partenaires institutionnels (CIO,CFA)
- 2% Administrations, collectivité
- 8% Services sociaux (CHRS, MSVS, éducateurs, associations)

LE PROFIL DES JEUNES EN 1er ACCUEIL

Sexe



Âge



Latence Primos

Il s'agit du temps entre la date de fin de cursus scolaire et la date du 1er accueil



Demandes exprimées lors du 1er entretien

- 45% Emploi
- 20% Formation
- 16% Santé
- 10% Logement
- 9% Alternance