



Mission Locale
de Reims

2021

RAPPORT D'ACTIVITÉ



CONTENU DU RAPPORT D'ACTIVITÉ

Le réseau des Missions Locales	p2
L'activité de la Mission Locale de Reims :	
Les chiffres clés	p3
Accueillir et informer les jeunes en proximité	p4
Orienter et aider au choix d'un métier	p6
Offrir une seconde chance de qualification	p7
Construire les conditions d'une vie autonome	p8
Indicateurs nationaux de performance des Missions Locales	p9

Le champ d'intervention des Missions locales



ORIENTATION



FORMATION



EMPLOI



SANTÉ

VIE QUOTIDIENNE :



LOGEMENT



MOBILITÉ



GARDE
D'ENFANTS



ADMINISTRATIF



JURIDIQUE



ALIMENTAIRE

LE RÉSEAU DES MISSIONS LOCALES

Qu'est-ce qu'une Mission locale ?

- ❖ Une **association** créée par une commune ou un groupement de communes, **présidée par un(e) élu(e) d'une collectivité territoriale** et pilotée par un **Conseil d'administration**
- ❖ Une fonction d'**accueil**, d'**information**, d'**orientation** et de suivi des **jeunes de moins de 26 ans, sortis du système scolaire**
- ❖ Un statut de membre du **Service public de l'emploi**, aux côtés de Pôle emploi et de Cap emploi
- ❖ Une articulation forte avec 5 autres missions de service public :
 - ✓ **Éducation**
 - ✓ **Orientation-Formation**
 - ✓ **Hébergement-logement**
 - ✓ **Santé**
 - ✓ **Action sociale**
- ❖ Une mission éducative et citoyenne

Le réseau en chiffres France (2020)

- ❖ **436** missions locales
- ❖ **12 980** professionnels de l'insertion
- ❖ **1,1 millions** de jeunes accompagnés
- ❖ **325 000** jeunes en contrats de travail dont **55 000** contrats en alternance
- ❖ **130 000** jeunes entrés en formation
- ❖ **25 000** jeunes retournés en formation initiale

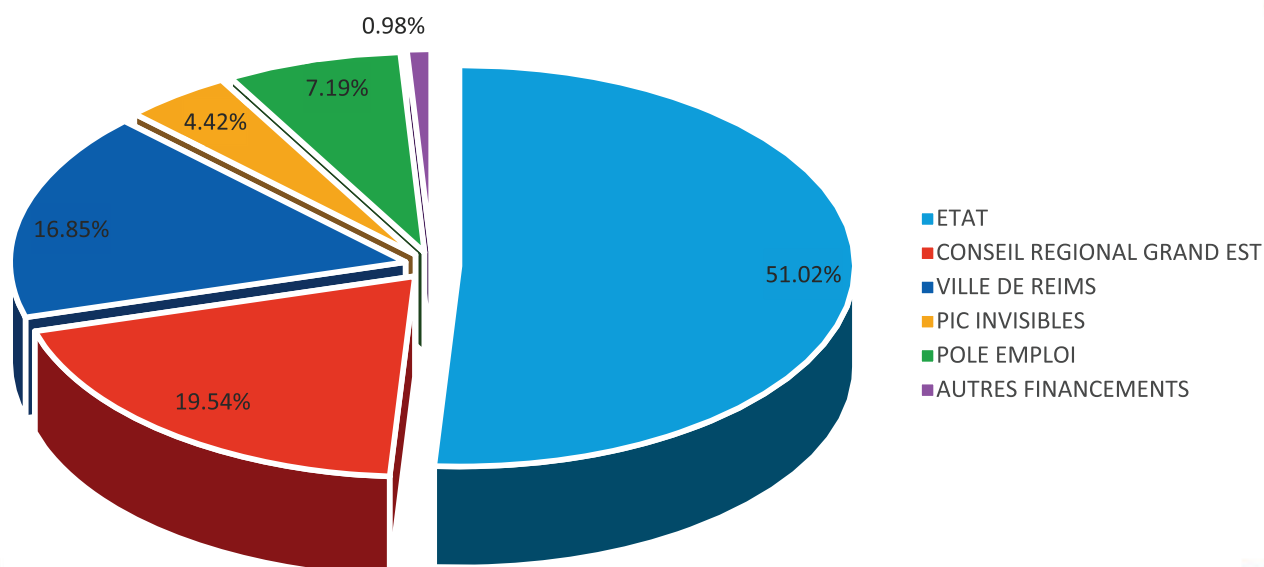
Région Grand Est (2020)

- ❖ **43** missions locales
- ❖ **1 057** professionnels de l'insertion
- ❖ **78 760** jeunes accueillis
- ❖ **29 324** nouveaux jeunes accueillis

Bassin rémois (2021)

- ❖ **1** mission locale - **6** antennes
- ❖ **57** professionnels de l'insertion
- ❖ **4 947** jeunes accompagnés
- ❖ **1 949** nouveaux jeunes accueillis

Les principaux financeurs de la Mission locale



LES CHIFFRES CLÉS DE LA MISSION LOCALE DE REIMS

Lors du 1er accueil, un diagnostic individuel est réalisé.

1 949

jeunes accueillis pour la 1ère fois avec 1 entretien - diagnostic

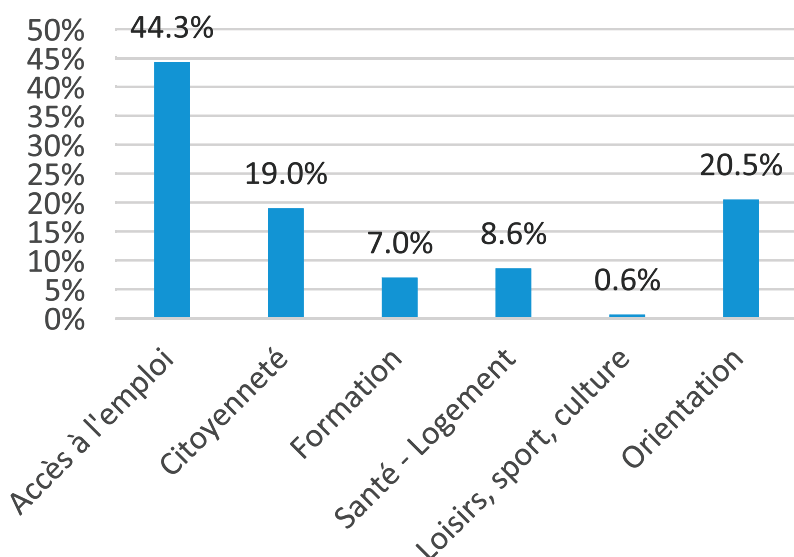
Il met en lumière les attentes, les besoins, les freins et les potentialités de chaque jeune, afin de définir les étapes d'un parcours professionnel.

La Mission locale apporte à chacun des réponses individualisées, d'où la grande diversité des propositions faites par les conseillers.

8 762 jeunes en contact (sms, mail, téléphone, réseaux sociaux...)

dont **4 947** jeunes reçus en entretien

Typologie des propositions faites aux jeunes suivis en 2021



38 649

propositions

27,5%

concernent l'orientation ou la formation

44,3%

l'accès à l'emploi

8,6%

la santé ou le logement

19,6%

la citoyenneté ou l'accès aux loisirs, à la culture et au sport

Accès à l'emploi et à la formation

1 850 jeunes ont accédé à une formation ou une période de découverte métiers

2 576 jeunes ont accédé à un emploi (soit -37% d'impact de la crise sanitaire)

Emploi

5 705 contrats de travail ont été signés :

- **573** CDI
- **592** CDD > 6 mois dont **219** contrats d'apprentissage
- **4540** CDD < 6 mois dont **44** contrats de professionnalisation

ACCUEILLIR ET INFORMER LES JEUNES EN PROXIMITÉ

LES TERRITOIRES D'INTERVENTION

Si **84%** des jeunes suivis résident à Reims, la zone d'intervention de la Mission locale couvre 76 communes de la Communauté Urbaine du Grand Reims,

Grand Reims : **93,8%**
Hors bassin rémois : **6,2%**

**10 communes regroupent
90,8% des jeunes**

Reims	Muizon
Tinqueux	Champigny
Bétheny	Sillery
Cormontreuil	Taissy
St-Brice-Courcelles	Bezannes



Un maillage de proximité et une présence accrue sur les réseaux sociaux

Afin d'être au plus près des jeunes pouvant avoir besoin de ses services, la Mission locale a mis en place **6** antennes décentralisées :

- ❖ Dans les QPV* de la commune de Reims : Croix-Rouge, Wilson, Châtillons, Orgeval
- ❖ 2 sites d'accueil : Vernouillet, Claimarais
- ❖ Présence sur les réseaux sociaux Facebook, Twitter, Instagram, TikTok

Par ailleurs, la Mission locale travaille en lien avec plus de 230 partenaires
100 acteurs de proximité au contact des publics : Maisons de quartiers, CRIJ, CIO BAIP, service de prévention, acteurs de la Justice, assistantes sociales, associations humanitaires, foyers de jeunes travailleurs, bailleurs, associations sport insertion, CAF, CPAM...
50 partenaires du Contrats Local de Santé et 80 partenaires de l'orientation, de la formation et de l'emploi (CFA, organismes de formation, agences d'intérim, chantiers d'insertion, Pole Emploi, organisations professionnelles...)

Glossaire

QPV : Quartiers prioritaires de la Ville

CRIJ : Centre régional Information jeunesse

ACCUEILLIR ET INFORMER LES JEUNES EN PROXIMITÉ

PORTRAIT DES JEUNES REÇUS EN 1^{ER} ACCUEIL

Chiffres clés

1 949

jeunes accueillis pour la 1^{ère} fois

20 ans

l'âge médian d'inscription

48,2%

de jeunes femmes

25 %

résident en Quartier Prioritaire de la Ville

23,9 %

sont détenteurs du permis B en premier accueil

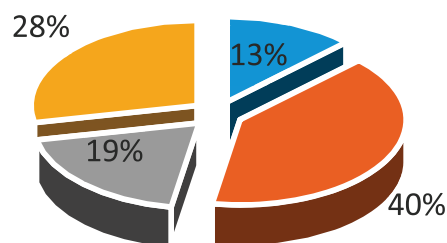
5,2 %

de jeunes parents

12,3 %

sont sans couverture sociale

Niveaux de formation*



■ Niveau III et +

■ Niveau IV

■ Niveau V

■ Niveau V bis, VI, sans certification valide

Logement

Type de logement	% de jeunes concernés
Logement autonome	23,4%
Hébergé chez les parents	46,2%
Hébergé dans la famille	12,3%
Hébergé chez des amis	6,8%
Autres types d'hébergement (foyer, hôtel, hébergement nomade)	10%
Sans hébergement	1,3%

Glossaire *

Sans certification validée : sortie du système scolaire sans certification validée

Niveau VI : sortie du système scolaire avant la classe de 4^{ème}

Niveau V bis : niveau de formation correspondant à la fin de classe de 3^{ème} ou un CAP ou BEP non validé

Niveau V : niveau de formation validé par un CAP, ou un BEP

Niveau IV : niveau de formation validé par un Baccalauréat général ou professionnel, un Brevet de Technicien (BT), ou un Brevet Professionnel (BP)

Niveaux supérieurs : niveaux de formation validés par un BTS, DUT, licence et supérieurs

ORIENTER ET AIDER AU CHOIX D'UN METIER

Chiffres clés

1054

périodes de découverte de l'entreprise

475

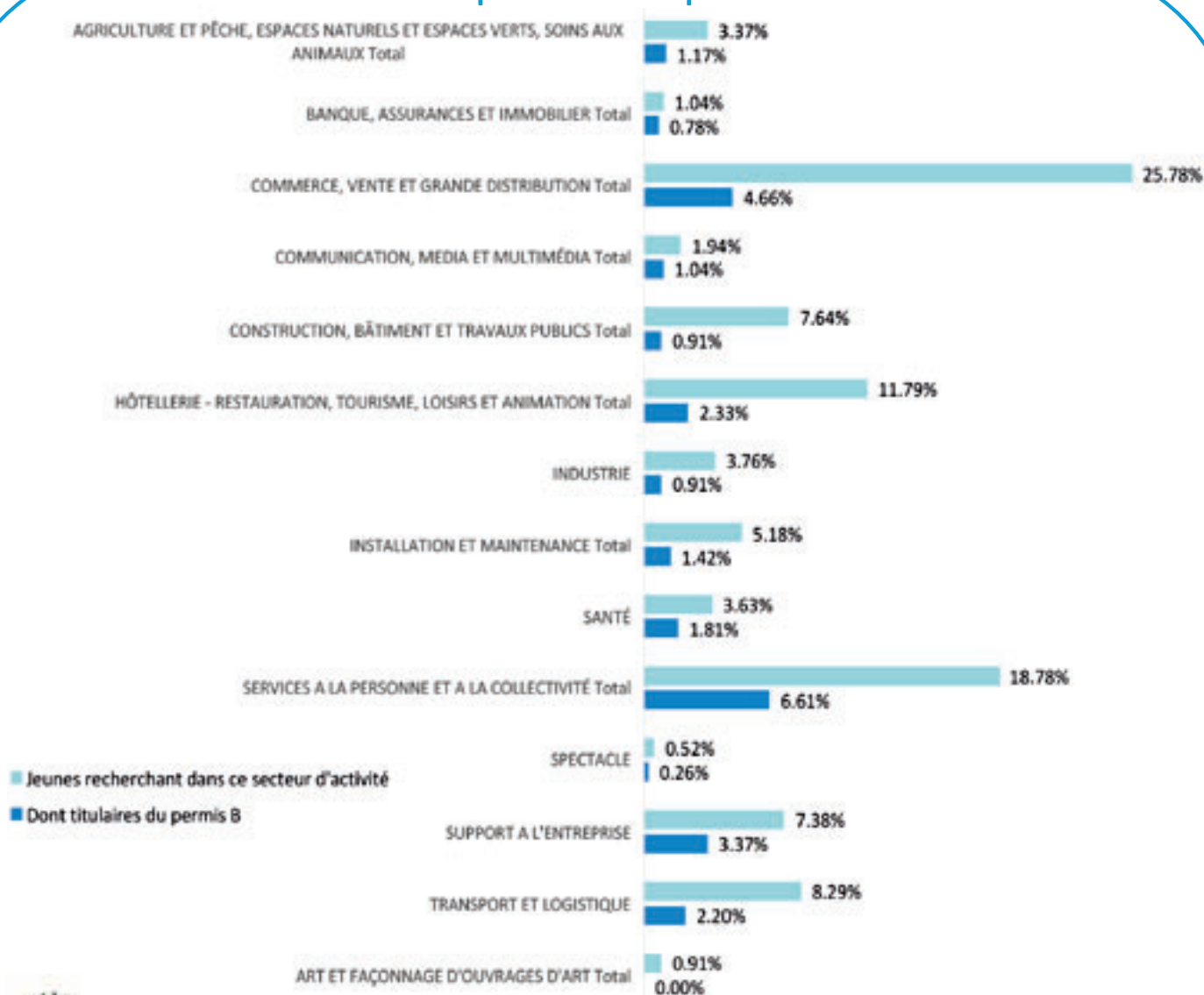
jeunes concernés par l'AOA

Accompagnement à l'Orientation Approfondie

La crise COVID avait fortement limité les découvertes en entreprises. (PMSMP)

L'année 2021 a permis de revenir progressivement au niveau d'activité de 2019 avec 475 parcours d'orientation AOA

Secteur d'activité recherché et possession du permis B



72,4% des jeunes suivis ne sont **pas titulaires du permis B.**

Selon le secteur d'activité recherché, cela peut constituer un frein important à l'insertion professionnelle des jeunes.

OFFRIR UNE SECONDE CHANCE DE QUALIFICATION

Chiffres clés



1 296

Info. Conseil sur les formations

1 012

Mises en relation

796

Entrées en formation
Financées ou cofinancées par la
Région Grand Est



Autres dispositifs de formations

Quelques dispositifs de remobilisation

Écoles de la 2^{ème} chance



93 jeunes en E2C

EPIDE – Défense 2^{ème} chance



9 jeunes en EPIDE

Un dispositif pour repasser le baccalauréat

Le Micro Lycée



81 jeunes en MICROLYCEE

Service militaire volontaire



23 jeunes en formations Armée

CONSTRUIRE LES CONDITIONS D'UNE VIE AUTONOME

La Mission locale assure avec le soutien de la Ville de Reims l'accès effectif des jeunes à leurs droits. Les questions relatives au logement, à la santé, à la mobilité et à la garde d'enfants sont systématiquement abordées par les conseillers.



Santé

- ❖ **1 949** jeunes reçus à l'espace santé ont bénéficié d'une **vérification de leur couverture médicosociale** et d'une **ouverture de droits** si besoin
- ❖ **350** des jeunes suivis ont bénéficié d'**actions de prévention et/ou d'éducation à la santé**
- ❖ **694 parcours de santé** engagés avec **Identification de problèmes de santé** et **accès aux soins** au sein de l'Espace Santé

Mobilité



- ❖ **563 aides** au passage **du code** et/ou **permis**
- ❖ **668 jeunes** ont bénéficié d'au moins **une carte de bus**



Logement

- ❖ **515 actes professionnels** sur le logement
- ❖ **340 jeunes** accompagnés dans une **solution d'hébergement** (hébergement d'urgence, hébergement temporaire et/ou accès à un logement)

Garde d'enfants



- ❖ **794** Jeunes parents suivis à la Mission locale de Reims dans le cadre de leur problématique de garde d'enfants et **813** jeunes bénéficiaires du **RSA** de moins de 26 ans

Indicateurs nationaux de performance des Missions Locales

Indicateurs de la Mission Locale de Reims

Champ	Indicateurs	Objectifs 2021	Réalisé 2021
Repérer, identifier et mobiliser dans un parcours la population la plus en difficulté			
Repérer les jeunes, notamment les jeunes NEET*	Indicateur 1 : Nombre de jeunes NEET accueillis pour la première fois / nombre de jeunes NEET présents sur le territoire	23 %	22,7 %
Proposer un diagnostic suivi d'une entrée dans un parcours vers et dans l'emploi et la formation	Indicateur 2 : Nombre de 1ers accueils entrés en PACEA* dans les 3 mois suivants la date de premier accueil / Nombre de jeunes accueillis pour la première fois sur la même période	71 %	75,8 %
Accompagner les jeunes dans des parcours intensifs vers et dans l'emploi et la formation			
Proposer des parcours plus intensifs	Indicateur 3 : Taux de jeunes en PACEA (hors situation emploi, formation, alternance, volontariat ou situation non professionnelle) sans proposition depuis plus de 3 mois	15 %	16,2 %
	Indicateur 4 : Taux de jeunes ayant démarré au moins une situation emploi, formation ou alternance dans les 12 premiers mois d'accompagnement PACEA	67 %	65,4 %
Faire sortir les jeunes vers l'emploi et l'alternance	Indicateur 5 : Nombre de jeunes en sortie emploi et en sortie alternance / Nombre de jeunes sortis de PACEA	45 %	46,3 %
	Indicateur 6 : Nombre de jeunes en sortie emploi et en sortie alternance / Nombre de jeunes sortis de la phase GJ à 12 ou 18 mois	34 %	41,3 %
Accroître le nombre de mises en relation avec les entreprises	Indicateur 7 : Nombre de mise en relation réalisées sur offres d'emploi interne / Nombre de mise en relation prescrites sur offres d'emploi interne	21 %	32 %
	Indicateur 8 : Nombre d'offres d'emploi ayant eu au moins une mise en relation réalisée / Nombre d'offres d'emploi collectées	50 %	64,6 %
Rendre les structures, le réseau et l'organisation plus efficiente			
Assurer le développement professionnel des conseillers et des dirigeants des Missions Locales	Indicateur 9 : Nombre de jeunes en PACEA en sortie emploi et alternance / ombre global d'ETP de la mission locale	20	22,71
Maîtriser le coût moyen de l'accompagnement	Indicateur 10 : Total des ressources de la structure / Nombre de jeunes en PACEA en sortie emploi et alternance	4 000 €	3 215,98 € (temporaire)

*NEET : neither in employment, nor in education or training

*PACEA : Parcours d'Accompagnement Contractualisé vers l'Emploi et l'Autonomie

DES AXES DE TRAVAIL À RENFORCER ENSEMBLE EN 2022

Mobiliser les dispositifs du plan national
1 jeune = 1 solution

Créer les conditions de réussite pour la mise en œuvre du nouveau dispositif CEJ (contrat d'engagement Jeunes) qui pourrait se substituer progressivement à l'ensemble des autres dispositifs (notamment la Garantie Jeunes)

Renforcer la capitalisation des bonnes pratiques d'accompagnement en priorité pour les publics peu autonomes ou vulnérables et maintien de la dynamique d'amélioration continue dans le cadre de nos démarches Qualité (ISO 9001) et Label Diversité

Initier une démarche prospective à 5 ans en lien avec la nouvelle Gouvernance, les Jeunes, les principaux partenaires, les entreprises, les salariés et les bénévoles

MISSION LOCALE POUR LA JEUNESSE

34 rue de Trianon - 51100 REIMS

Tél. : 03.26.40.30.34 - Fax : 03.26.88.69.31

E-mail : missionlocale@miloreims.com

Site internet : <http://mission-locale-reims.jeunes-ca.fr/>



Suivez-nous sur



Reims.fr

