

CHIFFRES CLÉS 2021

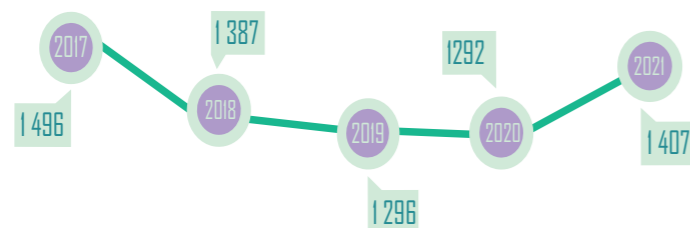
DE LA MISSION LOCALE DU PAYS DE REMIREMONT ET DE SES VALLÉES

LES JEUNES SUIVIS



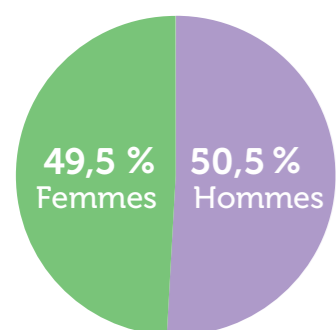
1 407
jeunes
vus en
entretien

L'évolution de 2017 à 2021

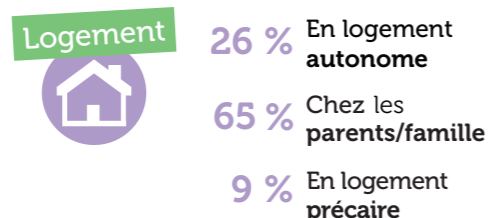
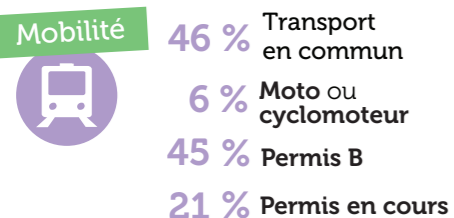
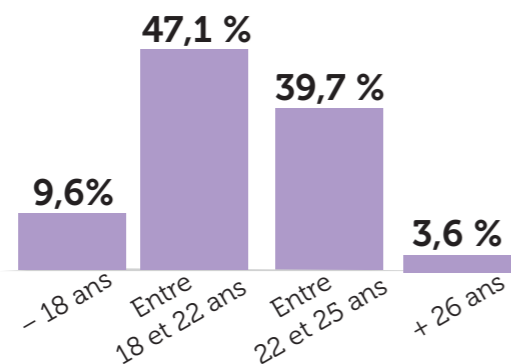


LE PROFIL DES JEUNES SUIVIS

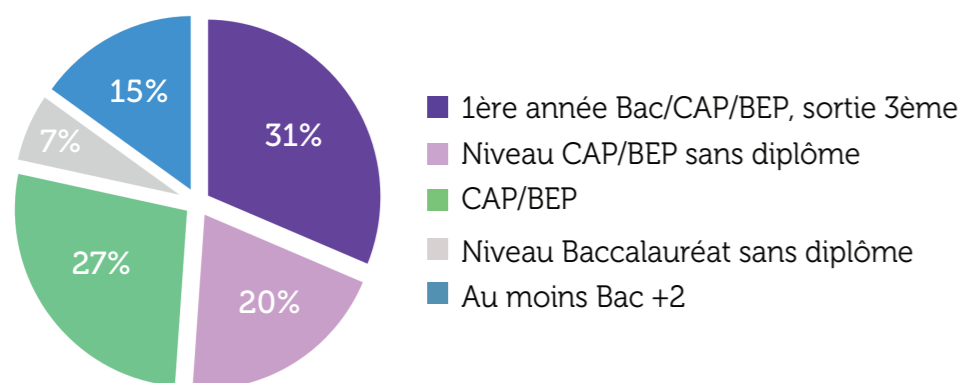
Sexe



Âge



Niveau de qualification



LES JEUNES ET L'EMPLOI

L'ACCÈS À L'EMPLOI ET À LA FORMATION



ZOOM SUR L'EMPLOI

TOP 3

des métiers par entrées en mesure

EMPLOI

- 1) Commerce, vente et grande distribution
- 2) Industrie
- 3) Hôtellerie, restauration, tourisme, loisirs et animation

ALTERNANCE

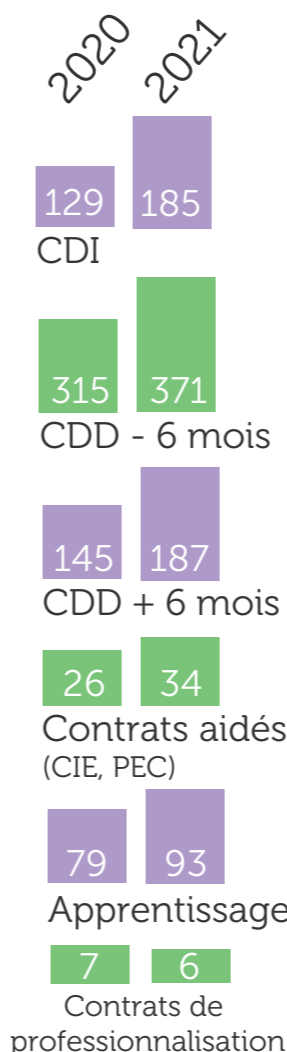
- 1) Commerce, vente et grande distribution
- 2) Construction, Bâtiment Travaux Publics
- 3) Hôtellerie, restauration, tourisme, loisirs et animation

FORMATION

- 1) Commerce, vente et grande distribution
- 2) Hôtellerie, restauration, tourisme, loisirs et animation
- 3) Service à la personne et à la collectivité

IMMERSION

- 1) Commerce, vente et grande distribution
- 2) Construction, Bâtiment Travaux publics
- 3) Hôtellerie, restauration, tourisme, loisirs et animation

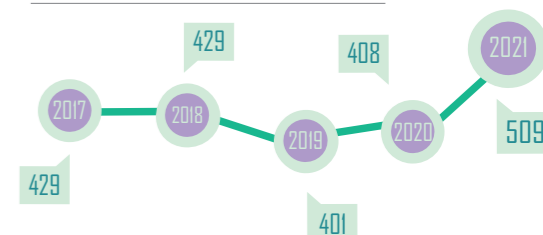


LES JEUNES EN PREMIER ACCUEIL

LES NOUVEAUX INSCRITS

509
nouveaux
inscrits

L'évolution de 2017 à 2021

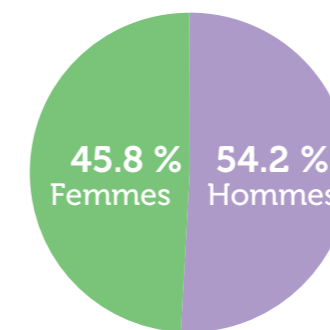


Origine de leur venue à la ML

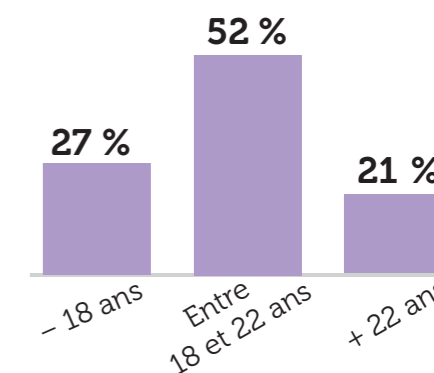
- 21 % Amis / Membres de la famille
- 45 % Démarches personnelles
- 24 % Pôle Emploi / autre Mission Locale
- 3 % Services sociaux (CHRS, MSVS...)
- 4 % Partenaires institutionnels (CIO, CFA...)
- 3 % Secteur Économique (Intérim, Entreprises...)

LE PROFIL DES JEUNES EN PREMIER ACCUEIL

Sexe



Âge



Latence Primos

Laps de temps entre la date de fin du cursus du jeune et la date du premier accueil à la Mission Locale.

17
mois
en
moyenne

Propositions faites aux primos par les conseillers

- 41 % Accès à l'emploi
- 22 % Projet professionnel
- 18 % Citoyenneté
- 7 % Formation
- 6 % Santé
- 4 % Logement
- 2 % Loisirs, sport, culture

LES PARCOURS D'ACCOMPAGNEMENT

1176

jeunes accompagnés dans le PACEA

dont 547 entrés en 2021

(Parcours contractualisé d'accompagnement vers l'emploi et l'autonomie)

287

jeunes accompagnés dans la Garantie Jeunes

dont 174 entrés en 2021

(phase intensive d'accompagnement du PACEA combinée à une allocation mensuelle)

78

jeunes accompagnés par des parrains et marraines bénévoles

dont 51 nouveaux en 2021

448

jeunes accompagnés en délégation de PPAE

dont 172 entrés en 2021

dans le cadre du partenariat avec Pôle Emploi

132

jeunes accompagnés en dispositif AOA

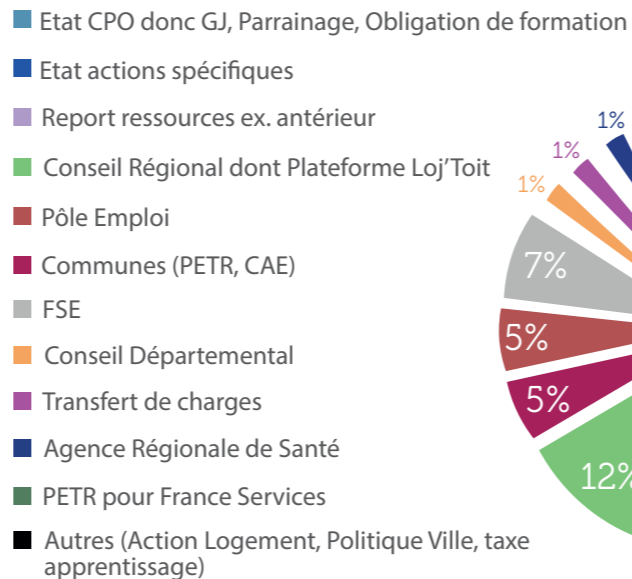
dont 102 nouveaux en 2021

(Accompagnement Orientation Approfondie)

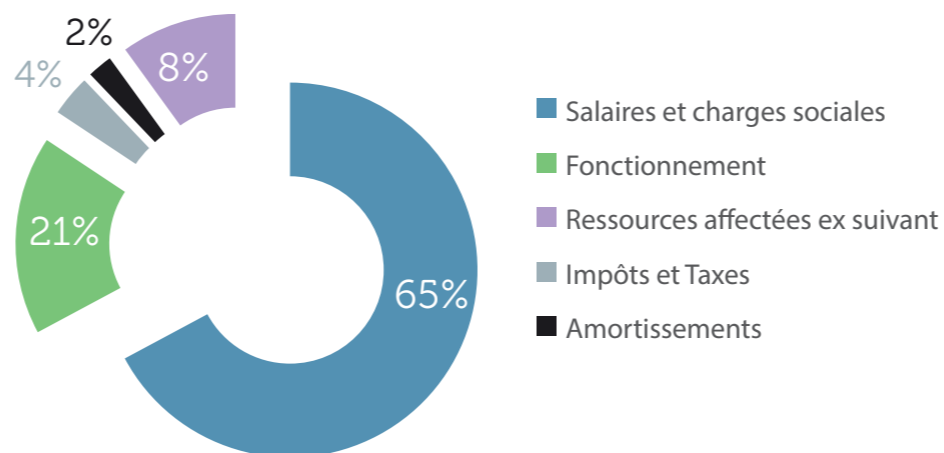
LA MISSION LOCALE SUR SON TERRITOIRE



BUDGET 2021



Charges



PARTENAIRES & FINANCEURS



Tirage : 100 exemplaires
Dépôt légal : Avril 2021

Directrice de publication : Marina FERREIRA
Création graphique : Laurie ALZIER

RAPPORT D'ACTIVITÉ

2021



Mission Locale du Pays de Remiremont et de ses Vallées

26, rue Charlet
88200 Remiremont

03 29 62 39 15 missionlocale@mlprv.fr

www.mlprv.fr missionlocaleremiremont